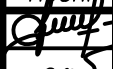





Перв. примен.		Формат	Зона	Поз.	Обозначение	Наименование	Кол.	Примечание
						Документация		
Справ. №	A1				24-06-БКС-И-090.02.001.000СБ	Сборочный чертеж		
						Сборочные единицы		
	A3	4B	1	24-06-БКС-И-090.02.001.100СБ	Платформа	1		
	A1	3B	2	24-06-БКС-И-090.01.001.200СБ	Муфта М35	1		
	A3	*)	3	24-06-БКС-И-090.02.001.300СБ	Кронштейн	1	*) 2А, 3А, 1А	
						Детали		
Подп. и дата	A3	3B	5	24-06-БКС-И-090.02.001.001	Тормозной барабан d500	1		
	A4	1B	6	24-06-БКС-И-090.02.001.002	Шайба	2		
						Стандартные изделия		
		4B	8		Болт М16 х75 58.019 ГОСТ 7805-70	4		
		4B	9		Гайка М16 -6Н.8.019 ГОСТ 5915-70	4		
		4B	10		Шайба 16 65Г.019 ГОСТ 6402-70	4		
		*)	11		Шайба 16 .02.Ст3.019 ГОСТ 11371-78	4	*) 1В, 1А	
		*)	12		Шплинт 4х25 .019 ГОСТ 397-79	4	*) 1В, 1А	
Взам. инв. №								
						Ось ГОСТ 9650-80		
		1B	14		2-16 В12х100..45.Ц15	1		
		1A	15		2-16 В12х115..45.Ц15	1		
Инв. № подл.					24-06-БКС-И-090.02.001.000			
	Изм.	Лист	№ докум.	Подп.	Дата			
	Разраб		Яковлев		11,24			
	Пров.		Сербаев		11,24			
	Н. контр							
Инв. № подл.	Утв.		Дулин		11,24			
	Установка привода механизма подъема 100т					Лит.	Лист	Листов
							1	2
					 САМАНТРАНСЕРИ			

